NICHT VERMASSTE KANTEN SIND NICHT MAßSTÄBLICH

ÄNDERUNGEN DIE DEM TECHNISCHEN FORTSCHRITT DIENEN, BEHALTEN WIR UNS VOR

ZEICHNUNG GESCHÜTZT DURCH ©COPYRIGHT 1992 AMP DEUTSCHLAND GMBH ALLE RECHTE VORBEHALTEN

REV.	ÄNDERUNG	DATUM	NAME
0	NEUE ZEICHNUNG ERSTELLT.	26.06.92	ATZM.
1	DIVERSE ÄNDERUNGEN	22.3.93	ATZM.
2	DIVERSE ÄNDERUNGEN	30.4.93	ATZM.
A	NAME GEÄNDERT	15.3.94	ATZM.
B	EINZELGEHÄUSE, VORZUGSFARBE GRAU	13.7.95	ATZM.
C	SEITENWAND AUFGEFÜTTERT, BEMERKUNG 5 HINZU	01.07.96	Schwan
C1	BENENNUNG, NOTE 2 UND 5 GEAENDERT	27.01.99	SCHNAUBELT

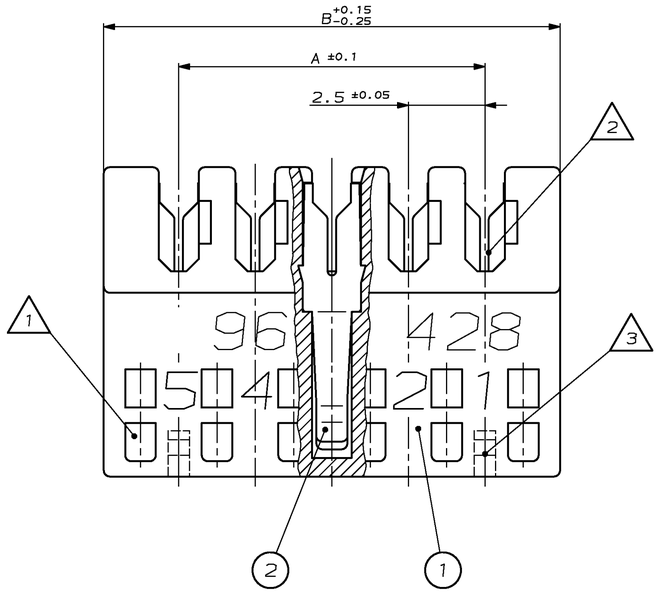

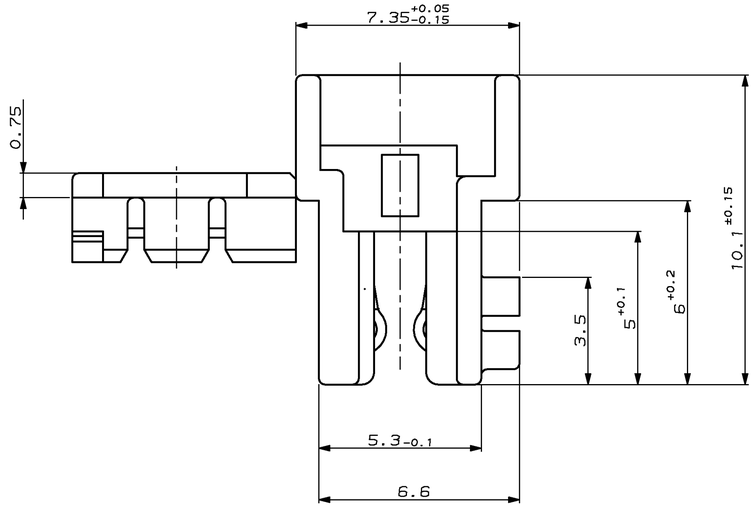

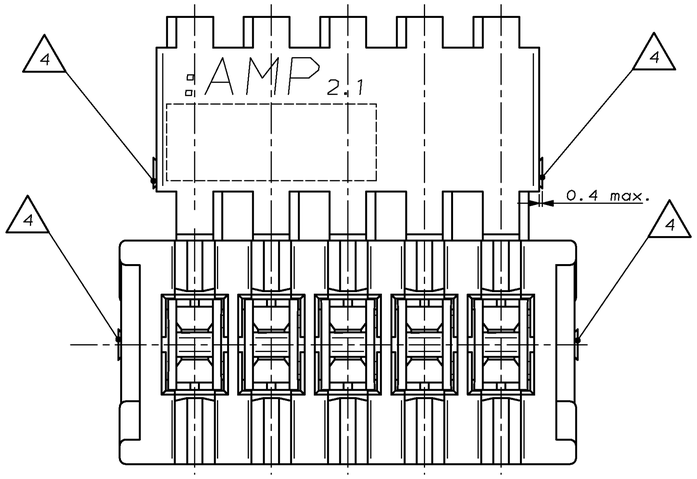

5 PASSENDE GEGENSTECKER:
-TABWANNE SIEHE ZEICHNUNG 829 866
-LEITERKARTENANSCHLUSS MIT RAHMEN SIEHE ZEICHNUNG 964 575
-LEITERKARTENANSCHLUSS OHNE RAHMEN SIEHE SPEZIFIKATION 108-18056

MATING PARTS:
-TABHEADER SEE DRAWING NO.829 866
-PCB APPLICATION WITH FRAME SEE DRAWING 964 575
-PCB APPLICATION WITHOUT FRAME SEE SPECIFICATION 108-18056

4 SCHNITTBEREICH DURCH HERSTELLUNGSPROZEß
CUTTING AEREA FROM PRODUCING PROCESS

3 RASTMÖGLICHKEIT FÜR INNENVERRASTUNG AUF ANFRAGE
LOCKING FEATURE FOR INTERIOR LOCKING BY REQUEST

2 DRAHTGRÖßENBEREICH, DGB I (7xø0.2mm=0.22mm², 12xø.2mm=0.35mm²).
SIEHE VERARBEITUNGSANWEISUNG 114-18049
WIRE RANGE, DGB I (7xø.2mm=0.22mm², 12xø.2mm=0.35mm²).
SEE APPLICATION SPECIFICATION 114-18049

1 KODIERRIPPEN; SCHNEIDEN AUF DER VERARBEITUNGSMASCHINE MÖGLICH.
KEYING RIBS; CUTTING WITH THE TERMITATION MACHINE POSSIBLE

POS.	DIM A	DIM B								PART.-NO.
20	47.5	52.4							3-	829 869-0
19	45.0	49.9							3-	829 869-9
18	42.5	47.4							3-	829 869-8
17	40.0	44.9							3-	829 869-7
16	37.5	42.4							3-	829 869-6
15	35.0	39.9							3-	829 869-5
14	32.5	37.4							3-	829 869-4
13	30.0	34.9							3-	829 869-3
12	27.5	32.4							3-	829 869-2
11	25.0	29.9							3-	829 869-1
10	22.5	27.4							3-	829 868-0
9	20.0	24.9							3-	829 868-9
8	17.5	22.4							3-	829 868-8
7	15.0	19.9							3-	829 868-7
6	12.5	17.4							3-	829 868-6
5	10.0	14.9							3-	829 868-5
4	7.5	12.4							3-	829 868-4
3	5.0	9.9							3-	829 868-3

BESTELL-NR.	POS.	STÜCK	BENENNUNG EINZELTEIL	WERKSTOFF	OBERFLÄCHE / FARBE
SIEHE TABELLE	2	–	KONTAKT	CuSn	VORVERZINNT
SEE TABLE	1	–	FEDERLEISTENGEHÄUSE	PBTP	GRAU

GEZ. 26.06.92 ATZMANN
GEPR. 26.06.92 BORMUTH

ZEICHNUNG GÜLTIG AB .....

AMP DEUTSCHLAND G.m.b.H. Langen b.Ffm., West Germany

BENENNUNG
AMP DUOPLUG 2.5™ FEMALE CONNECTOR 3-20 POSITION, DGB I
AMP DUOPLUG 2.5™ Federleiste, 3- 20 polig, DGB I

K

NICHT TOLERIERTE MASSE ± 0.2mm ± 1°
FORMAT A1
ZEICHNUNGS-NR. 829868
MASSTAB 10:1
BLATT 1 VON 1
REV. C1

NUMMER 829 868
VERWENDET FÜR –
PASSEND ZU –
WAR NR. –

CAD-ORIGINAL ZEICHNUNG NICHT ÄNDERN

LOC AI
DIST –

AMP-EN-556 REV 10-90

10-JUL-95 11:09:44 LaS200 u.829868.l.c (In EDM)