
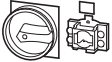







	Wyłączanie awaryjne	Stosowane do	Typ Nr artykułu	Opak.	Uwagi	
Podzespoły rozłącznika głównego						
Możliwość blokowania na kłódkę Dopuszczalne dla T0 do max 4 segmentów Dopuszczalne dla T3 do max 6 segmentów						
	Z czerwono- żółtym pokrę- tlem blokady	Do zastosowania jako łączniki awaryjne, zgodnie z IEC/EN 60204-1, VDE 0113 cz. 1	T0-.../E, .../Z, .../I1 T3-.../E, .../Z, .../I2 P1-.../E, .../Z, .../I2	SVB-T0 057892	1 szt.	• Do blokowania położenia 0 • Do łączników z położeniami 0-I o kącie 90°
		T5B-.../E, .../Z, .../I4 T5-.../E, .../Z, .../I5 P3-63/E, .../Z, .../I4 P3-100/E, .../Z, .../I5	SVB-P3 052999	1 szt.	• Kąt łączenia jak tabliczka czołowa FS908 • Zamykane max 3 kłódkami	
	Z czarnym pokrętem blo- kadą	Bez funkcji łącznika awaryjnego	T0-.../E, .../Z, .../I1 T3-.../E, .../Z, .../I2 P1-.../E, .../Z, .../I2	SVB-SW-T0 060265	1 szt.	• Do blokowania położenia 0 • Do blokowania w razie potrzeby położenia I
		T5B-.../E, .../Z, .../I4 T5-.../E, .../Z, .../I5 P3-63/E, .../Z, .../I4 P3-100/E, .../Z, .../I5	SVB-SW-P3 062491	1 szt.	• Zamykane max 3 kłódkami	
Podzespoły rozłącznika głównego z zaciskami PE i N						
Możliwość blokowania na kłódkę Dopuszczalne dla T0 do max 4 segmentów Dopuszczalne dla T3 do max 6 segmentów						
	Z czerwono- żółtym pokrę- tlem blokady	Do zastosowania jako łączniki awaryjne, zgodnie z IEC/EN 60204-1, VDE 0113 cz. 1	T0-.../E, .../Z T3-.../E, .../Z T5(B)-.../E, .../Z	V/EA/SVB-T0 062638	1 szt.	• Do przebudowy łącznika do wbudowania T.../E na rozłącznik główny do wbudowania T.../EA/SVB... • Do przebudowy łącznika montowanego rozłącznie T.../Z (z tabliczką czołową FS908) na blokowany rozłącznik główny do i instalowania rozłącznego T.../V/SVB
			V/EA/SVB-T5 045065	1 szt.		
	Z czarnym pokrętem blokady	Bez funkcji łącznika awaryjnego	T0-.../E, .../Z T3-.../E, .../Z	V/EA/SVB-SW-T0 065011	1 szt.	
			T5(B)-.../E, .../Z	V/EA/SVB-SW-T5 045064	1 szt.	
Pokręta uniwersalne						
	czarne		T0-.../E, .../EZ, .../IVS, .../Z, .../I1 T3-.../E, .../EZ, .../IVS, .../Z, .../I2 P1-.../E, .../EZ, .../IVS, .../Z, .../I2	KNB-T0 038909	10 szt.	
	czerwone	Tylko do łączników awaryjnych, zgodnie z IEC/EN 60204-1, VDE 0113 cz. 1	T0-.../E, .../IVS, .../Z, .../I1 T3-.../E, .../IVS, .../Z, .../I2 P1-.../E, .../IVS, .../Z, .../I2	KNB-RT-T0 043655	10 szt.	• Zamówić dodatkowo żółtą tabliczką czołową FS908GE-T0
	czarne		T5(B)-.../E, .../Z, .../I4 P3-63/E, .../Z, .../I4 P3-100/E, .../Z, .../I5	KNB-P3 041282	10 szt.	
	czerwone	Tylko do łączników awaryjnych, zgodnie z IEC/EN 60204-1, VDE 0113 cz. 1	T5(B)-.../E, .../Z, .../I4 P3-63/E, .../Z, .../I4 P3-100/E, .../Z, .../I5	KNB-RT-P3 046028	10 szt.	• Zamówić dodatkowo żółtą tabliczką czołową FS908GE-P3
Klucz dla obsługi technicznej, do zablokowanych rozłączników głównych						
			T0... P1...	KNK-T0 000650	5 szt.	Specjalny uchwyt dla obsługi technicznej: Umożliwia załączenie i wyłączenie zablokowanych rozłączników głównych przy otwartych drzwiach w przypadku naprawy (zgodnie z IEC/EN 60204-1, p. 5.1.1.1)
			P3...	KNK-P3 000649	5 szt.	