



Model AX-9201

INSTRUCȚIUNI DE UTILIZARE



TERMOMETRU DIGITAL DE BUZUNAR

FUNCȚII

- Pornit/oprit
- Memorie măsurători
- °F/°C
- Memorie maximum/minimum
- Oprire automată după 1 oră

CARACTERISTICI

- Senzor din inox 265 mm
- Timp standard de măsurare temperatură - 1 secundă
- Senzor tip ac

SPECIFICAȚII

Domeniu de măsură:	între -50°C și +150°C (între -58°F și +302°F)
Rezoluție:	0.1° pentru domeniul între -19.9° și +199.9° sau 1° pentru celelalte valori
Exactitate:	±1°C pentru domeniul între -30°C și +150°C, sau peste ±2°C pentru celelalte Valori ±1.8°F pentru domeniul între -22°F și +302°F sau peste ±4°F pentru celelalte valori
Temperatura ambiantă pentru carcasa din plastic:	între -10°C și +50°C (între +14°F și +122°F)
Alimentare:	1 x baterie 1.5V „A76” (LR44, G13) sau interschimbabilă

PREGĂTIREA DE LUCRU

- Scoateți cu atenție termometrul din ambalaj
- Deschideți compartimentul bateriei, introduceți bateria în acesta și închideți-l
- După deplasarea manșonului din plastic, termometrul este gata de lucru
- Înlocuiți bateria cu alta nouă după apariția pe ecran a simbolului de baterie descărcată

OPERARE


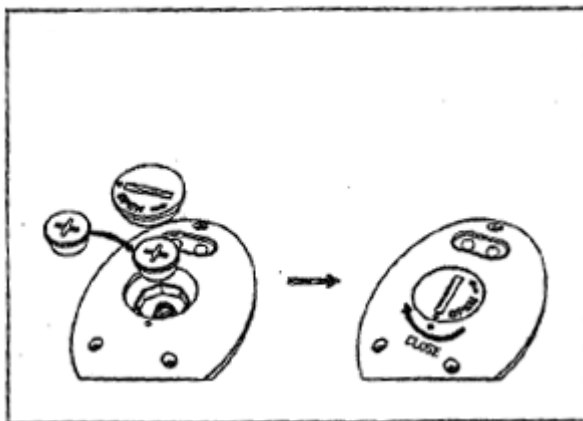
- Deplasați/apăsați butonul on/off. Pe ecran vor apărea toate funcțiile. Termometrul este gata de lucru.
- „°F/°C” - pentru alegerea unității de măsură.
- „H/T” - apăsați o dată pentru a introduce valoarea în memorie (pe ecran va apărea simbolul „hold” care va clipi).
- „MAX/MIN” - apăsați o dată pentru a afișa temperatura minimă memorată. Apăsați din nou pentru a afișa temperatura maximă memorată. Modul de măsurare va fi cuplat automat după 3 secunde.

OBSERVAȚII

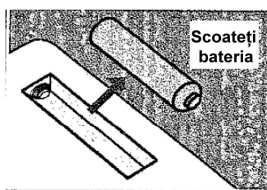
- Pentru a obține cele mai bune rezultate ale măsurătorilor, capătul senzorului trebuie să se afle în substanța a cărei temperatură este măsurată la o adâncime de cel puțin 10mm.
- Asigurați-vă că bateria este montată conform polarității marcate în compartiment.
- Dacă termometrul nu este folosit o perioadă mai lungă de timp, scoateți din acesta bateria.
- Nu introduceți termometrul în cuptoare electrice, cu gaze sau cu microunde.



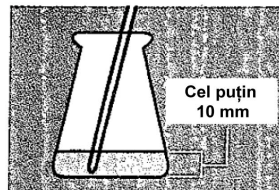
ÎNLOCUIREA BATERIEI



NU INTRODUCEȚI ÎN CUPTOARE
ELECTRICE, CU GAZE SAU CU
MICROUNDE



SCOATEȚI BATERIA DACĂ NU
FOLOSIȚI APARATUL



CUFUNDAȚI-L LA O ADÂNCIME DE
CEL PUȚIN 10MM

